



Jij en de politie

Wanneer de politie je oppakt voor bijvoorbeeld een winkeldiefstal of een inbraak, nemen de agenten je mee naar het bureau. Je bent dan 'verdachte'. De agenten vragen je je zakken leeg te maken. Daarna kunnen ze je fouilleren (je lichaam en kleding onderzoeken) om te controleren of je niets hebt achtergehouden.

Je wordt voorgeleid voor de hulpofficier van Justitie. De hulpofficier vraagt jou als verdachte, of je weet waarvoor je bent opgepakt. De agenten vertellen wat er is gebeurd en waarvoor ze je hebben aangehouden. Alles wordt op papier gezet. Daarna moet je voorlopig in een cel zitten.



Vraag:

Als de politie je heeft opgepakt:

- Dan ga je direct door naar de gevangenis
- Dan ga je voorlopig de cel in
- Dan mag je je zakken leegmaken en je vader of moeder bellen



Wat is er precies gebeurd?



Verhoren

Agenten of rechercheurs halen je op om je te verhoren. Zij vertellen je nog een keer waarvoor je bent opgepakt en vragen je dan te vertellen wat er allemaal is gebeurd. De rechercheurs schrijven het allemaal op en daar moet jij je handtekening onder zetten. Het is tenslotte jouw verhaal, jouw verklaring.



Getuigen

Rechercheurs gaan ook praten met zoveel mogelijk mensen die gezien hebben wat je hebt gedaan. Hun verhaal noemen we een getuigenverklaring.



Bewijzen

Als het nodig is, gaan rechercheurs op de plaats waar het is gebeurd op zoek naar bewijzen. Dit kunnen vingerafdrukken zijn of andere sporen, zoals schoenafdrukken, een stukje stof of een mes.



Proces-verbaal

De politiemensen die je meenamen naar het bureau, hebben ook alles op papier gezet. Dat heet een proces-verbaal.



Vraag:

Als je bent opgepakt door de politie dan

- Moet je zelf een verhaal opschrijven en dat wordt door de agenten ondertekend
- Moet je je verhaal nog eens vertellen en ondertekenen
- Vertelt de hulpofficier een verhaal en daar moet je een tekening over maken

Straf

Als alles is onderzocht en op papier is gezet, is het werk van de politie eigenlijk afgelopen. Het hele dossier, dat zijn alle verklaringen en bewijzen, gaat dan naar de officier van Justitie. Hij of zij bekijkt alle stukken en eist een bepaalde straf, bijvoorbeeld een boete of een gevangenisstraf. Daarna bepaalt de rechter tijdens de rechtszaak welke straf je écht krijgt. Vaak denken mensen dat de politie iemand straf geeft. Dat is dus niet zo.

Jeugdstrafrecht

Voor kinderen tot 18 jaar geldt het jeugdstrafrecht. Ben je nog geen twaalf, dan kun je niet strafrechtelijk worden vervolgd. Dan kan de politie je wel verhoren, maar de rechter kan je geen straf geven. Loopt het echt de spuigaten uit, dan kan de rechter wel maatregelen nemen.

Ben je twaalf jaar of ouder dan kan de rechter je wel een straf opleggen.



Bekeuring

Hou je je niet aan de regels, dan kun je van de politie een bekeuring krijgen. Als straf voor het doen van iets wat niet mag. Vaak gaat het om verkeersovertredingen, zoals te hard rijden of door rood licht rijden. Zonde van je geld, want het bedrag kan flink oplopen en je krijgt er niks voor terug.



Wat kost een bekeuring je?

Hoeveel je moet betalen, hangt af van je leeftijd. In de boetebase van het Openbaar Ministerie staan de bedragen per overtreding. Ben je jonger dan 16 jaar, dan worden de bedragen gehalveerd.

Niet betalen

Je moet een bekeuring ook echt betalen. Doe je dat niet dan wordt het bedrag flink verhoogd. En als je dan nog niet betaalt, kun je zelfs een week in de cel belanden! Krijg je dus een bekeuring, zorg dan dat je hem op tijd betaalt. Het is natuurlijk nog slimmer om ervoor te zorgen dat je geen bekeuring krijgt.



Vraag:

Wanneer wordt je wel verhoord maar krijg je geen straf?

- Als je elf jaar of jonger bent
- Als je twaalf jaar of ouder bent
- Als je zestien jaar of ouder bent

Jeugdagenten

Jeugdagenten moeten zorgen voor meer veiligheid en moeten probleemjongeren op het rechte pad houden en brengen. Ze mogen net zoveel als iedere andere agent, alleen zijn ze gespecialiseerd in jongeren.

Veel korpsen hebben speciale jeugdagenten. Zij delen boetes uit als dit nodig is, maar wat ze vooral doen is in de gaten houden welke jongeren in de problemen dreigen te komen. Als ze dat zien schakelen ze de juiste instanties in die de jongeren kunnen helpen.



Vraag: wat zijn jeugdagenten?

- Hele jonge agentjes
- Agenten in opleiding
- Agenten die veel contact hebben met jeugd

Jeugdcriminaliteit

Om veelvoorkomende jeugdcriminaliteit zoals vandalisme, (winkel)diefstal en vuurwerkovertradingen aan te pakken, zijn er Halt-bureaus. Halt is een samenwerking van het ministerie van Justitie, gemeenten en politie.



De Halt-afdoening

Als je van 12 tot 18 jaar oud bent en iets hebt vernield, gestolen of overlast hebt veroorzaakt, kun je kiezen: naar Halt of naar Justitie. Door te kiezen voor Halt voorkom je dat jouw zaak naar Justitie gaat. Je krijgt bij Halt de kans om recht te zetten wat je verkeerd hebt gedaan in een Halt-procedure. Bij Halt bespreek je wat je kunt doen om je fout te herstellen. Dat kan bijvoorbeeld zijn een aantal uren werken en excuses aanbieden. Heb je schade aangericht dan moet je die vergoeden. Als je je goed aan de gemaakte afspraken hebt gehouden is jouw Halt-procedure afgerond. Is dat niet zo dan wordt jouw proces-verbaal alsnog naar de officier van Justitie gestuurd.



De Stop-reactie

Kinderen tot 12 jaar die zijn aangehouden, zijn nog te jong voor het jeugdstrafrecht. Zij en hun ouders kunnen wel een Stop-reactie aangeboden krijgen. In een Stop-reactie leer je dat wetten en regels er zijn om je aan te houden. Ook leer je hoe je kunt zorgen dat zoiets niet nog eens gebeurt. Het programma bestaat uit gesprekken en een leeropdracht. Je gaat bijvoorbeeld excuses aanbieden, een speciaal Stop-spel spelen of een opstel schrijven.



Vraag:

Waarom kun je kiezen voor bureau Halt:

- Omdat je dan gratis met de tram of bus mag reizen
- Omdat je zo kan voorkomen dat je een strafblad krijgt
- Omdat je dan minder boete hoeft te betalen



Werken bij de politie

Om politieman of -vrouw te zijn, moet je een heleboel doen en kunnen. Eerst moet je een diploma van de middelbare school hebben. Het ligt aan de functie die je wilt gaan doen welk diploma dat is. Zo heb je een VBO of VMBO-diploma nodig om assistent medewerker te worden. Om inspecteur of inspectrice te worden heb je een diploma van het VWO nodig. Verder moet je minstens 17 of 18 jaar zijn als je aan de opleiding begint.

In de selectie kijken ze onder andere of je slim bent, goed kunt leren, eerlijk bent, niet snel boos wordt, niet te verlegen bent, een goede conditie hebt en gezond bent. Als alles goed genoeg is, stuurt het regiokorps je naar de politieschool. Daar leer je bijvoorbeeld alle wetten, hoe je

met mensen moet omgaan (ook vervelende, gewelddadige en dronken mensen) en wat je wel en niet mag doen. Ook krijg je sportlessen. En niet alleen om een goede conditie te krijgen of te houden. Je leert ook om jezelf te verdedigen en om de wapenstok en handboeien te gebruiken. Voor de meeste functies leer je ook met een pistool om te gaan. Hoe moet je schieten, maar vooral wanneer je mag of moet schieten en wanneer niet.

Hoe lang de opleiding duurt, ligt aan de functie die je gaat uitvoeren. Dat kan 6 maanden zijn of 16 maanden, maar ook 4 jaar.



Vraag:

Als je bij de politie wil gaan werken dan:

- Moet je snel boos kunnen worden
- Moet je dronken mensen vervelend vinden
- Moet je eerlijk, slim en sportief zijn



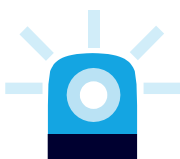


Spullen in de politieauto

Naast de spullen die de agent altijd bij zich heeft, zitten ook veel spullen die hij voor zijn werk nodig kan hebben in de auto.

Vul alles wat er zich in, op, of aan een politie-wagen bevindt op de juiste plaats in!

Kies uit de volgende woorden:









mobilfoon - meldkamer - camera - teddybeer - zakken -
bankoverval - zwaailicht - bouwplaats - Krijt - politieauto - STOP,
POLITIE en VOLGEN - schijnwerpers - veiligheidsvesten -
mededelingen - agressieve - brandblusser - gedronken -
verkeerscontrole - een aanrijding - reddingstouw - gordel

- ❖ Een m....., om contact te krijgen met andere politieauto's en meldkamer.
- ❖ Z.....en sirene, voor spoedgevallen.
- ❖ GPS-navigatiesysteem, zodat de meldkamer altijd ziet waar de p.....op dat moment is.
- ❖ Stopborden voor en achter met de woorden:
S.....P.....en V.....
- ❖ Extra s.....aan de voorkant en zijkant van de blauwe balk, omdat de politie 's nachts nog wel eens een huisnummer moet zoeken. En omdat bij een aanrijding vaak extra licht nodig is.
- ❖ Oranje/gele v....., met het woord POLITIE op de rug.
- ❖ Oranje kegels, om de plaats van een a.....af te zetten.
- ❖ Vijftig meter r....., bijvoorbeeld om mensen uit het water te kunnen trekken.
- ❖ Gordelsnijder, om mensen die vast in de g.....zitten bij een aanrijding, los te snijden.
- ❖ Een t....., om aan een kind te geven dat iets erg is overkomen.

- ❖ Br....., EHBO-kist en extra kist met gereedschappen .
- ❖ K....., om een aanrijding op straat af te kunnen tekenen.
- ❖ Kogelwerende vesten, om bijvoorbeeld aan te trekken, als de politie op pad gaat om in te grijpen tijdens een b.....
- ❖ Bandengroefmeter, om de banden van auto's te bekijken tijdens een v.....
- ❖ Computer, om meldingen en m.....van de te lezen.
- ❖ Hondenband en eventueel hondenvangstok, om in te grijpen als de politie gebeld wordt over een a.....hond.
- ❖ Doktershandschoenen.
- ❖ Papieren en plastic z....., om eventuele sporen, die worden aangetroffen bij een inbraak of aanrijding veilig op te kunnen bergen. Ook in beslag genomen spullen bewaart de politie in plastic zakken.
- ❖ Een veiligheidshelm, bijvoorbeeld om veilig een bezoek aan een b..... te brengen.
- ❖ Digitale c....., voor het vastleggen van gevonden sporen op foto.
- ❖ Dekens.
- ❖ Alcoholcontroleapparaat, zodat de politie kan zien of iemand te veel gedr..... heeft.



		
.....
		
.....

Zoek de volgende woorden op via www.vandale.nl en zet daarna deze woorden bij de plaatjes!

Proces-verbaal:

.....

.....

Rechercheur:

.....

.....

Criminaliteit:

.....

.....

Arrestatie:

.....

.....

Surveillance-camera

.....

.....

Officier van justitie

.....

.....